

Nur für den internen Gebrauch!

Stikkenofen

MIWE roll-in

1.0608

Version: 0.2

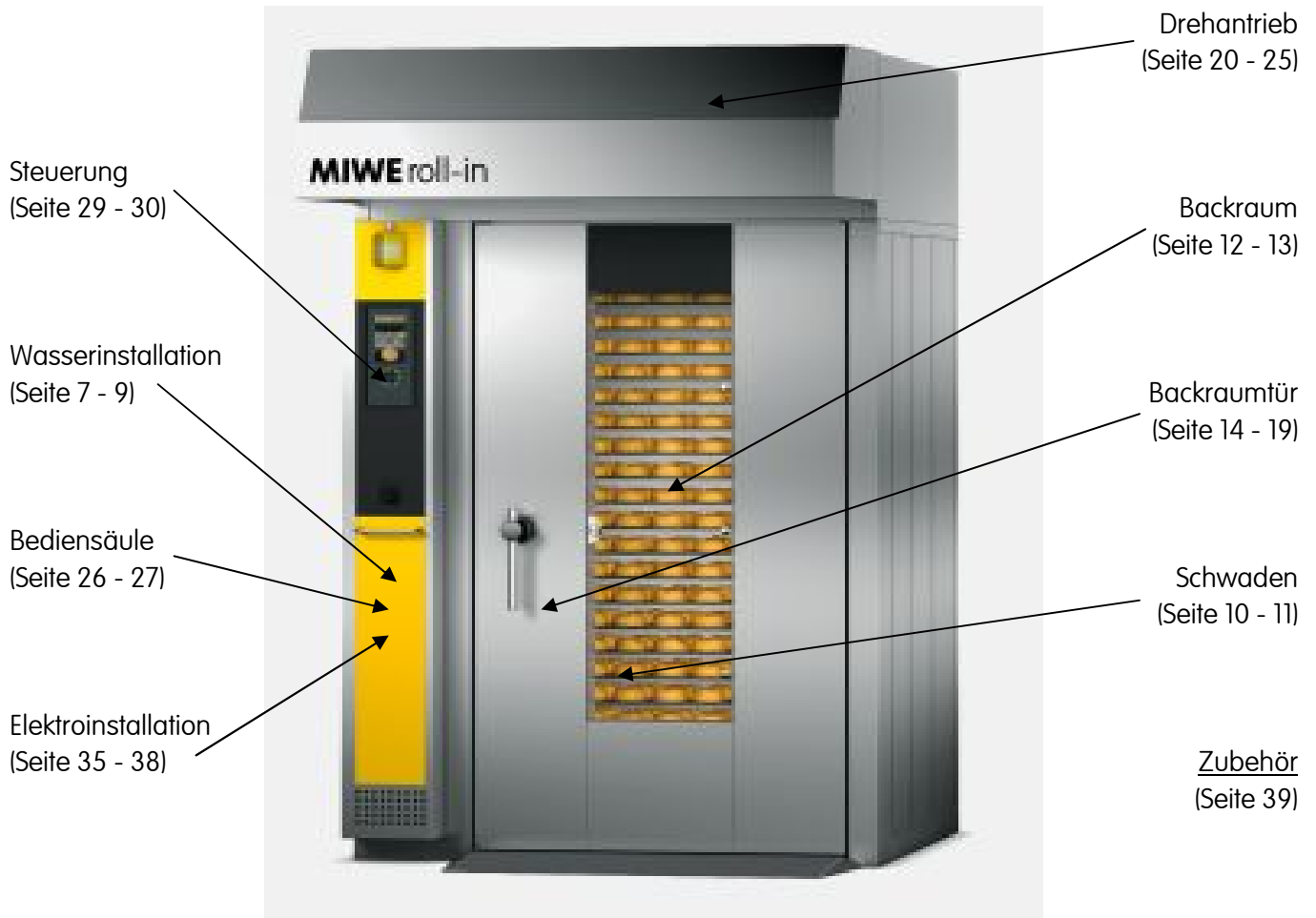
Kein Teil dieses Dokuments darf in irgendeiner Form (Druck, Fotokopie, Mikrofilm oder einem anderen Verfahren) ohne vorherige schriftliche Genehmigung des Herausgebers (MIWE Michael Wenz GmbH) reproduziert oder unter Verwendung elektronischer Systeme verarbeitet, vervielfältigt oder verbreitet werden. Das gleiche gilt für die einfache Weitergabe dieser Anleitung und der Mitteilung des Inhaltes.

MIWE Michael Wenz GmbH
P.O.D. 20, D-97448 Arnstein
Phone +49-(0)9363-666
Fax +49-(0)9363-68 8422
e-mail originalteilede@miwe.de
www.miwe.com

MIWE roll-in FP



MIWE roll-in TC



Wasserinstallation

Platznummer	Objektkurztext	Artikel-Nr	Seite
1	Verschlusskappe D=20 mm	507186.00	7
2	Manometer -10bar D=63mm 1/4" h	507543.00	7
3	Druckminderer 1/2" >BRAUKMANN<	507541.00	7
4	Magnetventilstecker SVS 230 V	504974.01	7
5	Ventil.Magn.1- 1/2-D-230/50 BJ	505212.15	7
6	Schraubrohrschele M6 12-16	507522.11	7
7	Winkelsteckverb. M12x1 4pol 3m	504104.00	7
8	Wasserzähler SIKA Turbotron MS	507533.13	8
9	Dichtung Wasserzähl. 24/18,5x2	505530.04	8
10	Wasserzählerverschraubung R1/2"	508757.00	8
11	Nadelventil 1/2"	507502.03	9
12	Standrohrversch. 1/2" konisch MS	507435.00	9
13	Schelle-Gewinde 16- 27	507430.00	9
14	Schlauch-Dampf (1/2") 13x4,1	507422.01	9

Schwaden

Platznummer	Objektkurztext	Artikel-Nr	Seite
15	Rinne Einspritz kpl. eingehängt	043327.10	10
16	V-Wanne kpl.	043124.60	10
17	Dichtung-Spritzrohr 100x60x4	085821.01	10
18	Spritzrohr kpl. 670lg	042880.60	10
19	Spindelmotor 120mm 24VDC 300mA	506608.07	11
20	Stellantrieb Grun 225S-230T-02-HT	506605.34	11
21	Frischlufklappe kpl.	147480.00	11
22	Kaminzugbegren. STD Z150 3.8°	147350.00	11
23	Kaminzugbegrenzer Anschl. Z150	506600.11	11

Backraum

Platznummer	Objektkurztext	Artikel-Nr	Seite
24	Halogenrefl.Lampe G5.3 12V 50W	504587.07	12
25	Fassung-Halogen L=800 GU 5,3	504588.07	12
26	Backofenlampe "BJB"77.707 Rahm	504544.18	12
27	Dichtung Backofenlampe "BJB"77.707	504544.17	12
28	Backofenlampe "BJB"77.707 Glas	504544.16	12
29	Fühler Temp. D=5mm PT1000	504006.13	13
30	Regler Temp.+400° (U) ATHf2070 (STW/STB)	504048.02	13

Backraumtür

Platznummer	Objektkurztext	Artikel-Nr	Seite
31	Türdichtung unten 1000mm	046569.30	14
32	Innengriff	046892.01	14
33	Türgriff II	046787.07	14
34	Glastürscharnier	506910.10	14
35	Silikonpuffer 13/7 x 7 H= 3	507183.60	15
36	Silikonlage D=25x8.5 Glastür	046748.00	15
37	Reed-Kontakt MK2/4-1A79-BV160	504127.00	16
38	Rutschnabe 250 M1	044348.00	16
39	Bremshebel	141312.01	16
40	Türhalteblech rechts kpl.	141323.01	17
41	Glasscheibe TS II 1412x482x6	195766.00	17
42	Glasscheibe TS II 1572x422 Fro	195738.00	18
43	Bundbolzen m. Einstich 10x24,5	506316.00	18
44	KL-Sicherung 10 mm	506313.00	18
45	V-Ring f.Welle D=40 AV 40	506300.30	19
46	Dichtung-Scheibe	046680.50	19

Drehantrieb

Platznummer	Objektkurztext	Artikel-Nr	Seite
47	Umwälzer HLS70 280R 2.2KW	042134.52	20
48	Getr.Motor C10-G56M4	504616.06	20
49	Zugfeder 138 x 20 x 2.8	505456.00	20
50	Antriebslagerung kpl.	044651.00	21
51	Kettenspanner kpl. 4-62	044612.00	21
52	Rollenhebel f. MV 8H 330-1115 verzahnt	504152.11	21
53	Endschalter RI MV8H 330-11Y	504152.00	21
54	Kettenspannrad Zz15 1/2x5/16"	506127.01	21
55	Kettenrad-Getr. 1/2x5/16" Zz30	044626.00	22
56	Kettenrad-Antr. 1/2x5/16" Zz30	044624.00	22
57	Rollenkette kpl.0608 T	141308.10	22
58	Rollenkette einf.RI 1/2"x5/16"	506140.10	22
59	Verschlußglied gekr K1/2x5/16"	506140.06	23
60	Verschlußglied ger. K1/2x5/16"	506140.05	23
61	Druckfeder 75 x 56,0 x 3.0	505454.00	23
62	Lageraufnahme oben	044367.10	23
63	Kugelbuchse	044369.00	23
64	Stahlkugel D=60 KL4 roll-in	506060.00	24
65	Drehlager unten 102x30	044368.10	24
66	U-Scheibe Axiallager U 309	506055.02	24
67	Axial-Rillenkugellager 53309	506055.01	24
68	Rillenkugellager 6208.2ZR.HT3	506054.34	25

Bediensäule

Platznummer	Objektkurztext	Artikel-Nr	Seite
69	LED-Signalleuchte / Backende	504549.20	26
70	Bügelgriff VA 176x70x12	506934.05	26
71	Filter Austritt AFF02 129x129	506010.04	26
72	Filter Austausch für AFF02 (Filz)	506010.05	26
73	Lüfter Axial AC 120x120x38	506010.01	26
74	Schutzgitter 127x127 Kunstst.	506036.05	27

Steuerung FP

Platznummer	Objektkurztext	Artikel-Nr	Seite
75	Bedienteil FP10 RI	504077.40A	28
76	BDS-Leistungst. m. 32kByte FRAM + Rel.pl	504078.95A	28

Steuerung TC

Platznummer	Objektkurztext	Artikel-Nr	Seite
77	TC-Bedienteil	504069.64A	29
78	TC-Grundmodul	504069.50A	29
79	MUCS-Eingangsmodul Zähler	504069.10	29
80	altec Silicon Drive CF	504072.80	29
81	SD Card 512MB I-Grade, I-Temp	504072.90	30
82	Patch-Kabel rot (gekreuzt)1.5m	651029.05	30

Elektroinstallation FP

Platznummer	Objektkurztext	Artikel-Nr	Seite
83	Ringtrafo 230/208V-11.5/20V UL	505235.08	31
84	Brückengleichrichter B80/70-25	505244.00	31
85	Endklammer TS35 249-117	504399.00	31
86	Endplatte 2.5 orange 280-315	504398.02	31
87	Sich. Autom. Moeller 1p B10 (PXL)	504347.61	31
88	Kondensator liegend 4700 µF	505233.10	31
89	4-L.D-Klemme 2.5 grau 280-833	504396.01	32
90	4-L.D-Klemme 2.5 blau 280-834	504397.01	32
91	4-L.PE-Klemme 2.5 gr/ge280-837	504400.01	32
92	RC-Modul 99.80.0 110-240VAC/DC	505255.03	32
93	Printrelais-Haltebügel 095.91	504300.02	32
94	Printrelais 40.61.8.230 1W/16A	504296.00	32
95	Printrelais-Sockel	504299.07	32
96	Printrelais-Diode	504275.04	33
97	Printrelais-Haltebügel 095.91	504300.02	33

Elektroinstallation FP

Platznummer	Objektkurztext	Artikel-Nr	Seite
98	Printrelais 44.52.9.012.0000	504298.01	33
99	Printrelais-Sockel	504299.07	33
100	Hilfsschalterblock GV-AE113	504237.11	33
101	Motorschutz 6.30A GV2-ME103	504233.38	33
102	Motorschutz 0.63A GV2-ME043	504233.33	34
103	Schütz 230V LC1-D183-P7	504204.34	34
104	Sich. Autom. Moeller 1p B6 (PXL)	504346.61	34

Elektroinstallation TC

Platznummer	Objektkurztext	Artikel-Nr	Seite
105	Ringtrafo 0/208/230V-11.5/18V/11,5V UL	505235.50	35
106	Endklammer TS35 249-117	504399.00	35
107	Endplatte 2.5 orange 280-315	504398.02	35
108	4-L.D-Klemme 2.5 grau 280-833	504396.01	35
109	4-L.D-Klemme 2.5 blau 280-834	504397.01	35
110	Sich. Autom. Moeller 1p B10 (PXL)	504347.61	35
111	4-L.PE-Klemme 2.5 gr/ge280-837	504400.01	36
112	Printrelais-Sockel	504299.07	36
113	Printrelais-Diode	504275.04	36
114	Printrelais 24V 1W/16A	504275.00	36
115	Printrelais-Haltebügel 095.91	504300.02	37
116	Hilfsschalterblock GV-AE113	504237.11	37
117	Motorschutz 0.63A GV2-ME043	504233.33	37
118	Motorschutz 6.30A GV2-ME103	504233.38	37
119	Schütz 230V LC1-D183-P7	504204.34	37
120	Sich. Autom. Moeller 1p B6 (PXL)	504346.61	38

Zubehör

Platznummer	Objektkurztext	Artikel-Nr	Seite
121	Dichtband Gewinde DVGW 0.1mm	507516.02	39
122	Kesselkitt Gebrauchsfertig	507355.00	39
123	Vierkantschlüssel 8 mm	506920.01	39
124	Hitzehandschuh "BRICKMAN" MIWE	506773.01	39
125	Viscogen KL 130 /150ml Flasche	507261.07	39
126	Top-Paste WOLFRAKOTE 3/4kgDose	507256.00	39
127	Anfahrblech kpl. Glatt	148136.05	39



1



2



3



4




5




6



7






8



9



10





11



12



13



14






15



16



17



18






19



20



21



Frischluffklappe kpl.



22



23





24



25



26



27



28





29



30





31




32



33



34





35



36





37




38



39







40



Türhalteblech rechts kpl.



41





42



43




44






45



46






47




48




49






50



51



Kettenspanner kpl. 4-62



52




53



54






55




56




57



58





59



60



61



62




63






64



65




66



67





68





69




70



71




72



73






74





75





76






77



78




79




80






81



82






83




84



85



86




87



88






89



90



91




92



93




94



95





96




97



98



99




100




101






102



103




104






105



106




107



108




109



110





111



112



113




114





115




116



117



118



119





120



121



122



123



124



125



126



127

